



ENCUESTA EN EL CONTINENTE AMERICANO SOBRE LOS DERECHOS DE LA MUJER

LA MAYORÍA DE LAS MUJERES LATINOAMERICANAS CONSIDERA QUE SUS DERECHOS NO SON RESPETADOS

La encuesta fue realizada por WIN en diciembre de 2017 en 11 países que representan el 87% de la población del continente americano: Argentina, Brasil, Canadá, Chile, Colombia, Estados Unidos, Ecuador, México, Perú, Panamá y Paraguay. En total se realizaron 5.982 encuestas a mujeres mayores de 17 años y en Argentina fue realizado por Voices! Research&Consultancy. El estudio muestra que aún queda un largo camino por recorrer en materia de derechos de la mujer.

La investigación forma parte de un estudio mayor que será difundido a principios de abril de 2018 y que abarca un amplio espectro de cuestiones referidas a la mujer en América, tales como percepciones en torno a la situación de género, empleo, esparcimiento, consumo, maternidad, roles sociales, etc., identificando patrones de comportamiento y diferencias por país.

Latinoamérica: mucho por mejorar

La cuestión de la vulneración de los derechos de las mujeres se instala como un hecho de considerable relevancia en general en todo el continente, pues casi 6 de cada 10 consideraron que se respetan 'poco o nada' (56%), mientras que por el contrario, el 44% opinó que se respetan 'mucho o bastante'. Sin embargo, las disparidades entre regiones son muy notables: mientras que para la gran mayoría de las norteamericanas (84%) sus derechos se respetan mucho o bastante, esta proporción cae al 36% en Latinoamérica.

En el norte del continente destaca Canadá con un 93% de mujeres que afirma que sus derechos son respetados, bajando al 74% en EEUU. Dentro de Latinoamérica, son Colombia, Perú, Paraguay y Chile los países más críticos al respecto (entre 7 y 8 de cada 10 señalan que los derechos de la mujer se respetan poco o nada); luego aparecen México, Argentina y Ecuador -con cerca de 6 de cada 10 con opiniones negativas-, siendo Panamá y Brasil los países con opiniones más divididas en uno y otro sentido. En términos sociodemográficos, la crítica se acentúa entre las entrevistadas menores de 55 años, de estratos medios y bajos.

Casi un cuarto de las americanas declara haber padecido violencia de género.

El 23% de las mujeres encuestadas declaró haber sufrido algún tipo de violencia de género, ya sea física y/o psicológica. Una vez más, en Norteamérica la incidencia disminuye: en Canadá y Estados Unidos, estos porcentajes se ubican en el orden del 14% y 15% respectivamente –en línea con los valores registrados en Ecuador (15%) y Colombia (16%) –las naciones latinoamericanas donde se declaran los menores niveles de violencia de género–. Por su parte, Argentina, Chile, Perú y

México son los países donde mayores proporciones de mujeres admiten haber sido violentadas de algún modo (30%).

La proporción de mujeres que manifiestan haber padecido violencia de género en el último año se incrementa significativamente a menor edad, alcanzando al 28% del rango de las más jóvenes (de entre 18 y 34 años). También aumenta la declaración de haber sido víctima de violencia de género a medida se desciende en la escala social (17% lo admite en la clase alta, contra un 26% en estratos bajos).

3 de cada 10 admiten haber sido acosadas sexualmente. México, el país con mayor nivel de acoso.

En lo que respecta específicamente al '**acoso sexual**' propiamente dicho, el estudio revela que el 29% de las mujeres encuestadas reconoció haber padecido algún tipo de situación de estas características en el **último año**, en ámbitos como el trabajo, el lugar de estudio u otros lugares. El porcentaje de mujeres que declaran haber sufrido acoso presenta diferencias por región: un 19% de las norteamericanas lo admite, cifra que crece al 32% entre las latinoamericanas.

Pero detrás de los grandes promedios también es posible identificar diferencias muy marcadas por país: México, Perú, Chile y Panamá son las naciones con mayor nivel de acoso sexual declarado entre los países medidos: 46%, 41%, 39% y 35% respectivamente. Luego le sigue Argentina (29%) y con porcentajes que oscilan entre 23% y 20% se posicionan Brasil, Ecuador, Estados Unidos y Colombia. El país con menor nivel de acoso declarado es Canadá con el 16%.

El análisis sociodemográfico de la situación revela que las más afectadas son las mujeres más jóvenes – 40% contra 10% de las de mayor edad-. En cuanto al nivel socioeconómico, estas acciones son transversales y no presentan grandes diferencias por clase social.

Los lugares donde se menciona haber padecido acoso sexual son: 'algún ámbito social' (18%), el 'trabajo' (9%), el 'lugar de estudios' (4%) y 'otros sitios' en general (17%).

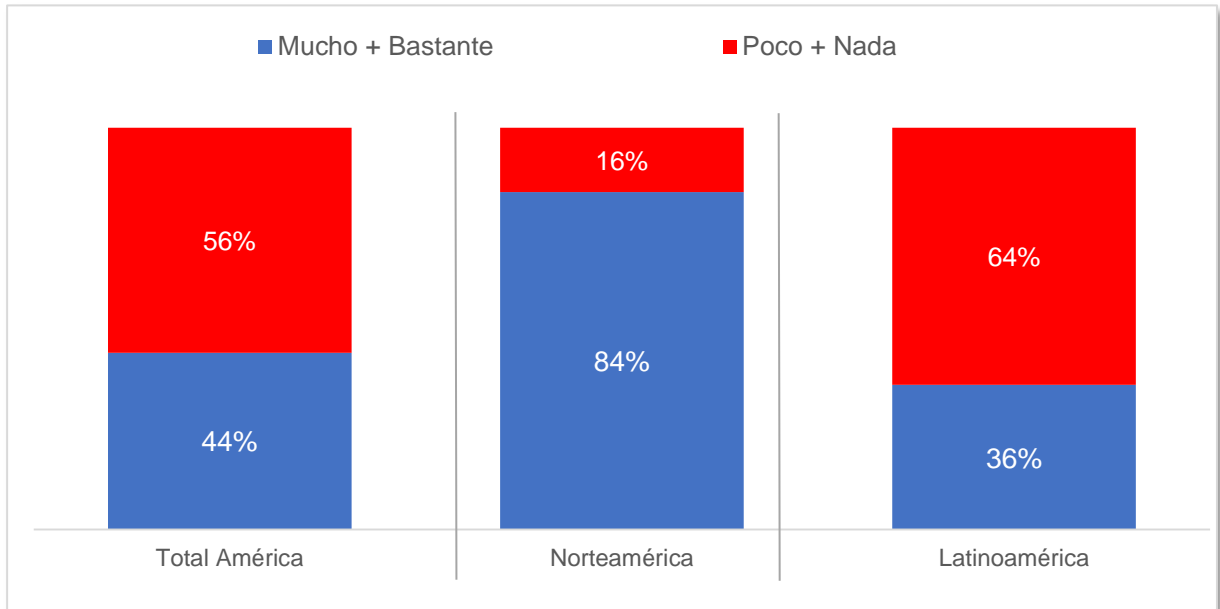
De esta manera, el estudio refleja que si bien en términos de reconocimiento de derechos de la mujer hay una diferencia muy marcada entre Norteamérica y Latinoamérica, en cuestiones como violencia de género y acoso, aún queda mucho por hacer en todo el continente.

Constanza Cilley Directora Ejecutiva VOICES! Comentando los resultados del estudio señaló: *4 de cada 10 mujeres argentinas consideraron que sus derechos no son respetados: 3 de cada que han sufrido violencia de género en el último año y una cifra similar declaró haber sido acosadas en los últimos 12 meses. En el día de la mujer los resultados de este estudio son una invitación a la reflexión y un llamado a promover los cambios necesarios en la lucha por la igualdad de género, y el desarrollo íntegro y digno de la mujer como persona.*

APÉNDICE DE GRÁFICOS Y TABLAS

RESPECTO A LOS DERECHOS DE LA MUJER – Total y por Región

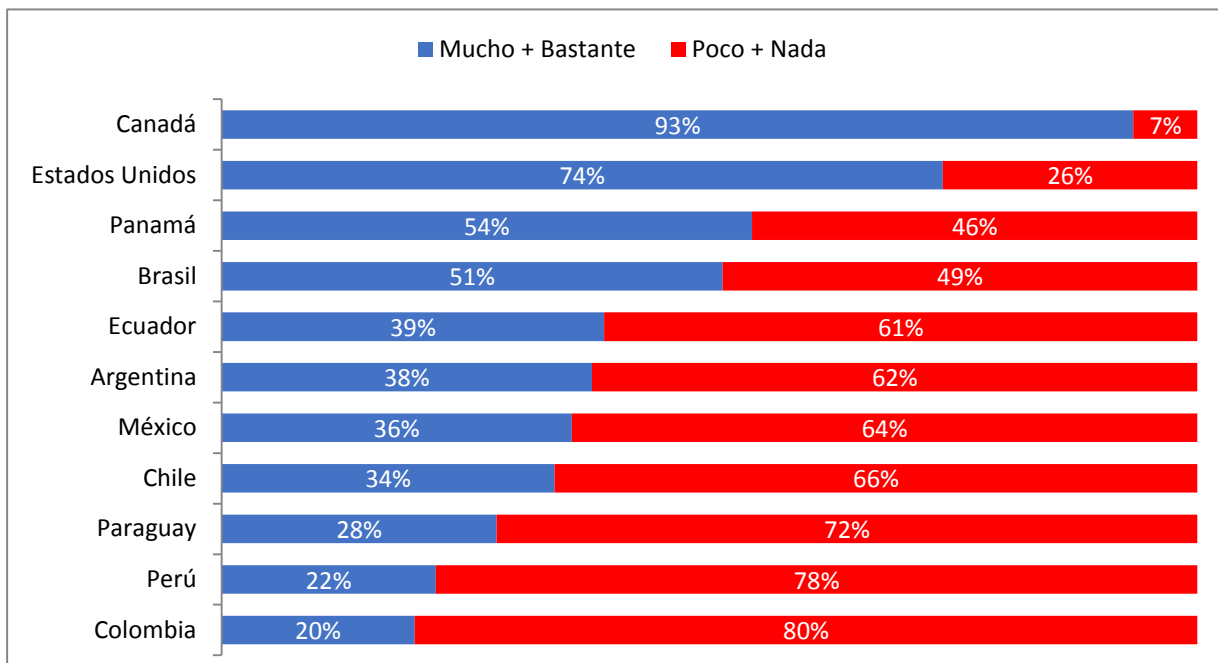
Pensando en la igualdad de derechos de mujeres y hombres. ¿Cuánto diría Ud. que se respetan los derechos de las mujeres hoy en día en (su país)?



FUENTE WIN. BASE: TOTAL AMÉRICA

RESPECTO A LOS DERECHOS DE LA MUJER – Por País

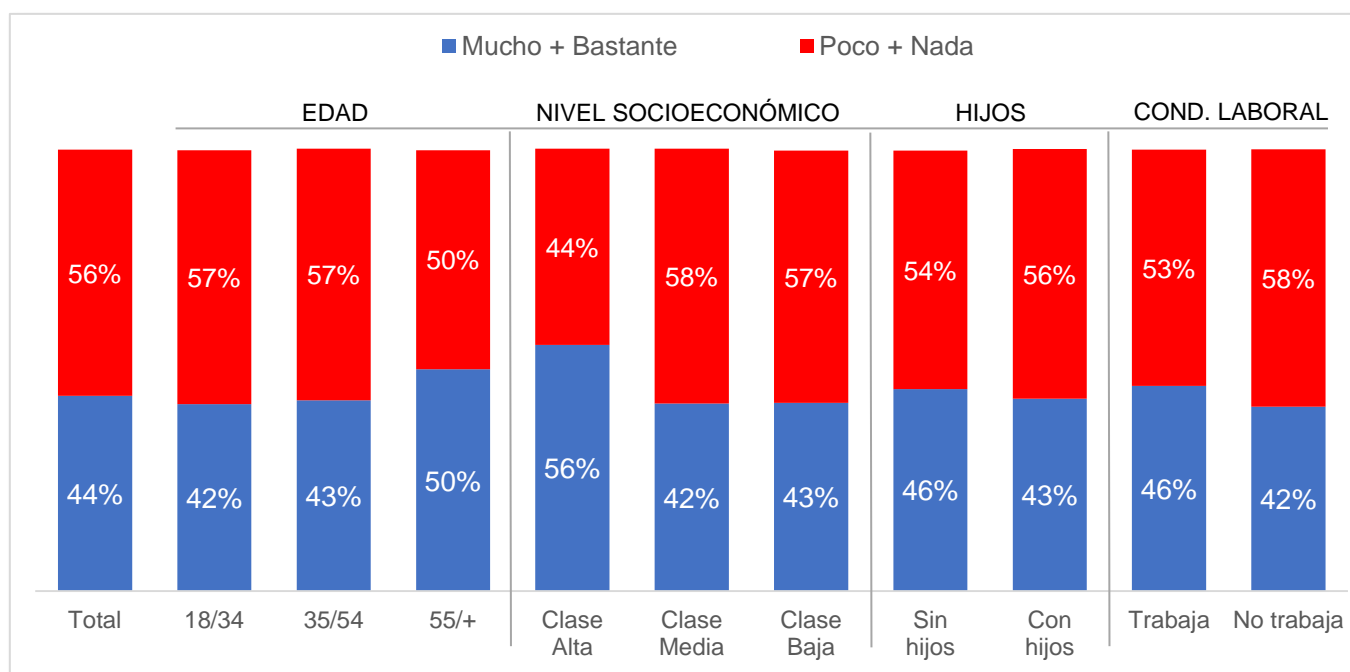
Pensando en la igualdad de derechos de mujeres y hombres. ¿Cuánto diría Ud. que se respetan los derechos de las mujeres hoy en día en (su país)?



FUENTE WIN. BASE: TOTAL EN CADA PAÍS

RESPECTO A LOS DERECHOS DE LA MUJER – TOTAL CONTINENTE AMERICANO, CRUCE POR SEGMENTOS SOCIODEMOGRÁFICOS

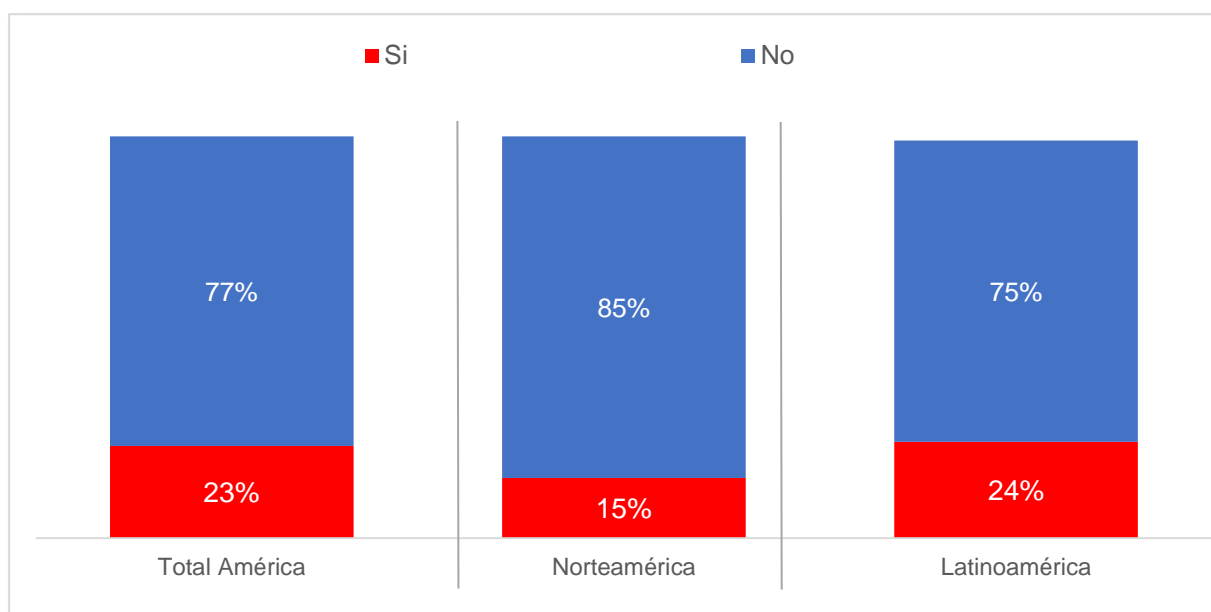
Pensando en la igualdad de derechos de mujeres y hombres. ¿Cuánto diría Ud. que se respetan los derechos de las mujeres hoy en día en (su país)?



FUENTE WIN. BASE: TOTAL AMÉRICA

SUFRIÓ VIOLENCIA DE GÉNERO – Total y por Región

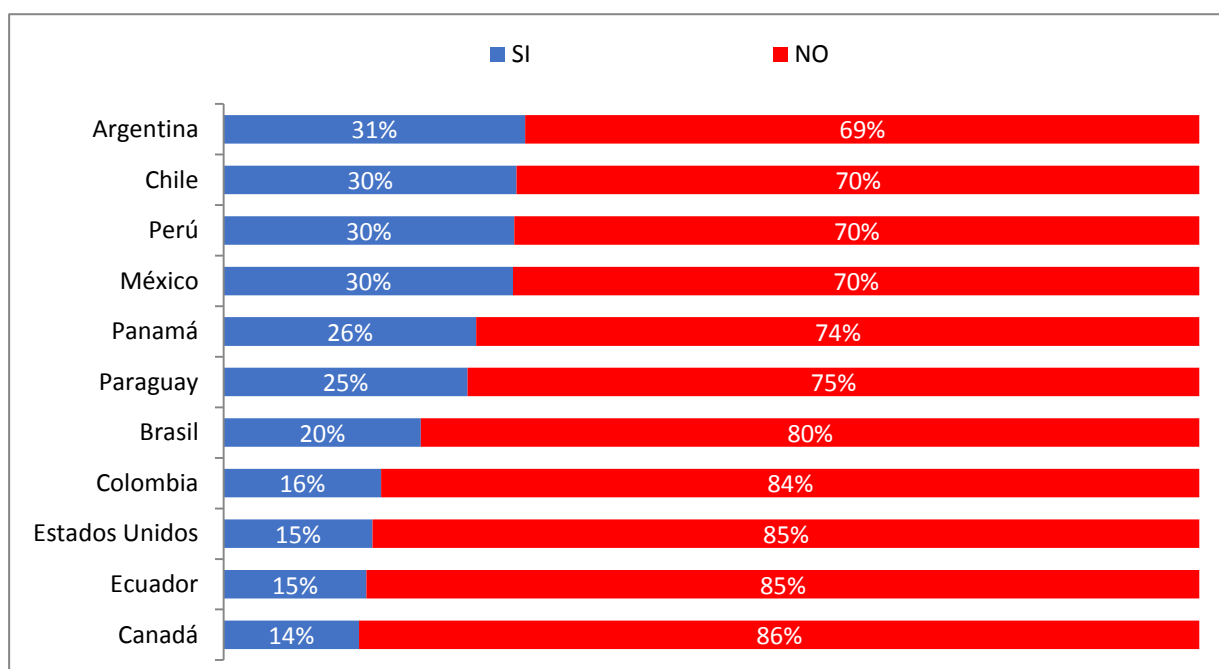
Refiriéndonos a la violencia de género es decir la violencia aplicada contra las mujeres (tanto física como psíquica) ¿Podría decirme si Ud. ha sufrido este tipo de violencia en el último año?



FUENTE WIN. BASE: TOTAL AMÉRICA

SUFRIÓ VIOLENCIA DE GÉNERO – Por País

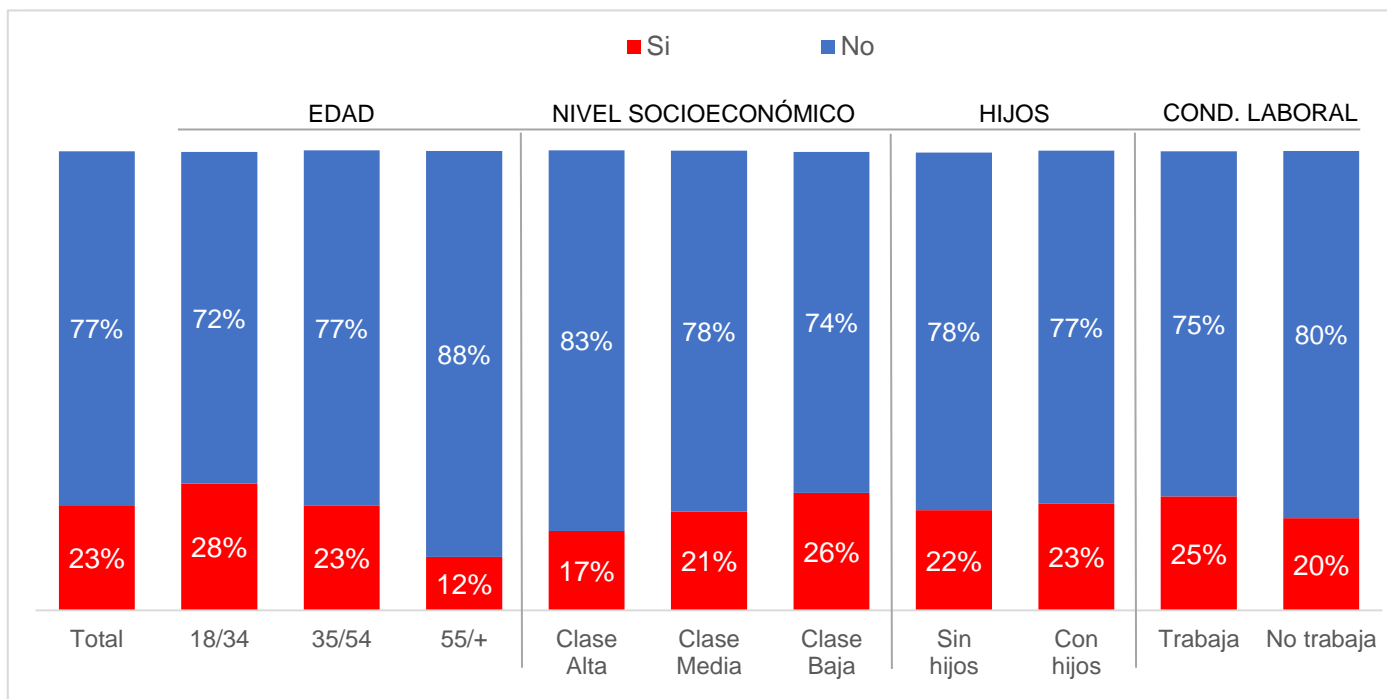
Refiriéndonos a la violencia de género es decir la violencia aplicada contra las mujeres (tanto física como psíquica) ¿Podría decirme si Ud. ha sufrido este tipo de violencia en el último año?



FUENTE WIN. BASE: TOTAL EN CADA PAÍS

SUFRIÓ VIOLENCIA DE GÉNERO – TOTAL CONTINENTE AMERICANO, CRUCE POR SEGMENTOS SOCIODEMOGRÁFICOS

Refiriéndonos a la violencia de género es decir la violencia aplicada contra las mujeres (tanto física como psíquica) ¿Podría decirme si Ud. ha sufrido este tipo de violencia en el último año?



FUENTE WIN. BASE: TOTAL AMÉRICA

ACOSO SEXUAL EN DISTINTOS ÁMBITOS – Por País

En el último año, ¿diría Ud. que ha sufrido en algún momento de acoso sexual en...?

Respuesta 'SI' para cada lugar

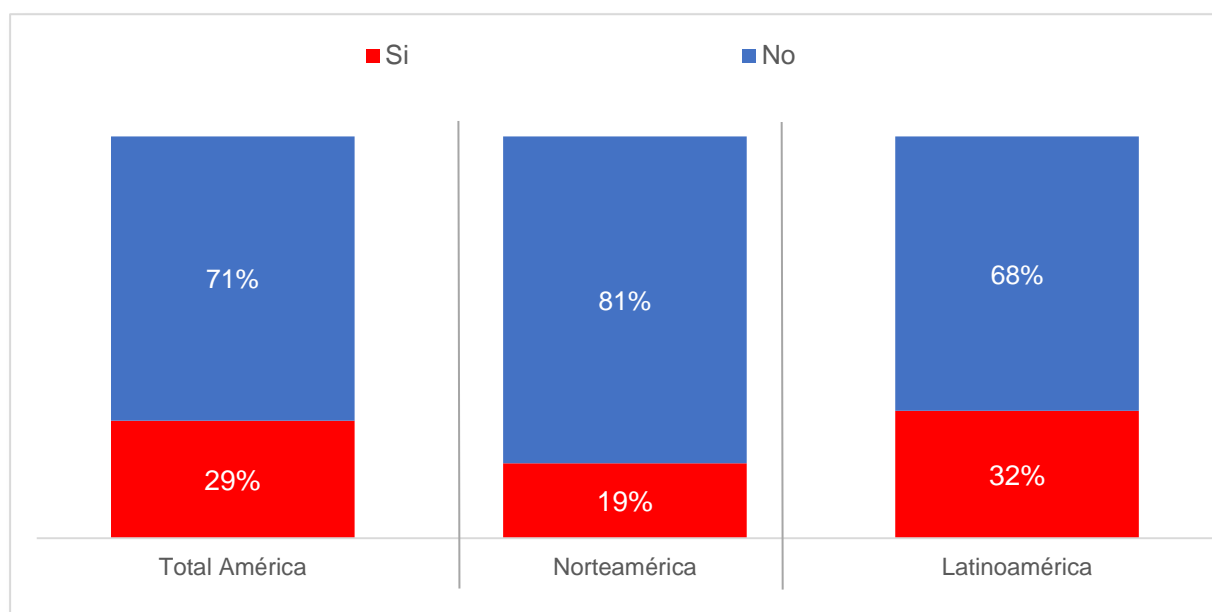
(Países presentados en orden alfabético)

PAIS	Trabajo	Centro de estudios	Algún ámbito social	Otro lugar
ARGENTINA	7%	3%	20%	22%
BRASIL	7%	1%	13%	11%
CANADÁ	6%	3%	13%	3%
COLOMBIA	4%	3%	15%	9%
CHILE	9%	2%	23%	30%
ECUADOR	5%	4%	9%	17%
ESTADOS UNIDOS	10%	4%	15%	4%
MÉXICO	15%	7%	34%	27%
PANAMÁ	13%	5%	23%	21%
PERÚ	14%	4%	23%	20%
TOTAL	9%	4%	18%	17%

FUENTE WIN. BASE: TOTAL EN CADA PAÍS

ACOSO SEXUAL – Total y por Región

En el último año, ¿diría Ud. que ha sufrido en algún momento de acoso sexual?

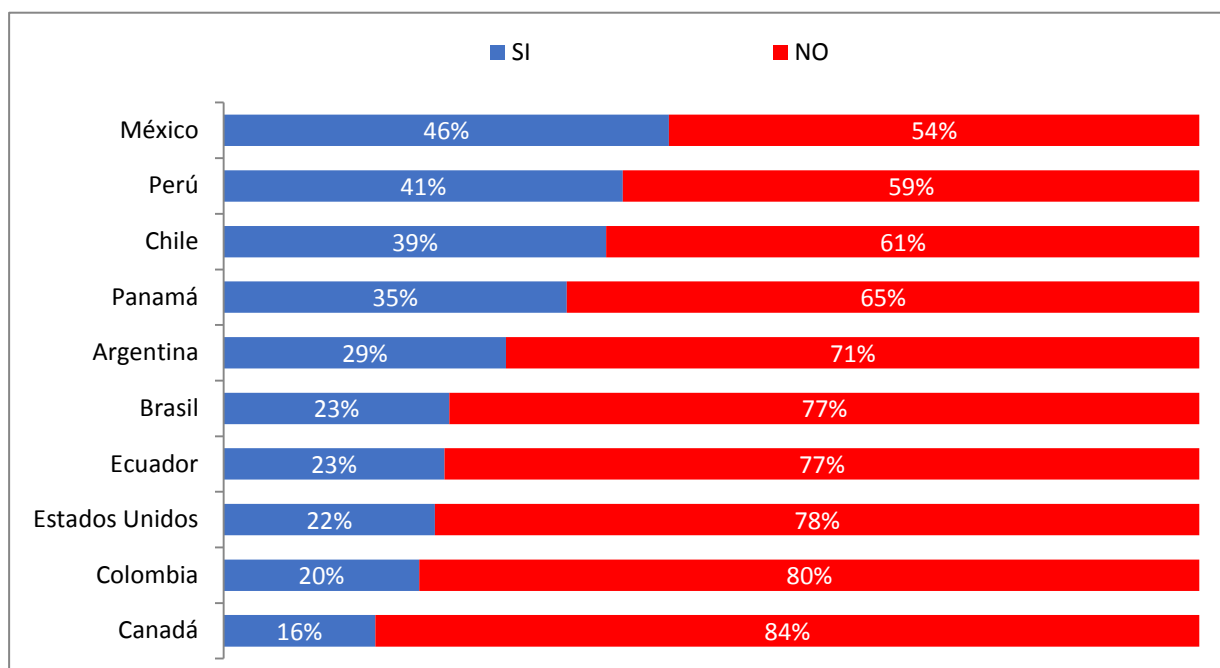


FUENTE WIN. BASE: TOTAL AMÉRICA

Nota: SI= % de mujeres que señaló haber sufrido acoso sexual en al menos un ámbito (trabajo, lugar de estudio, ámbito social u otro lugar).

ACOSO SEXUAL – Por País

En el último año, ¿diría Ud. que ha sufrido en algún momento de acoso sexual?

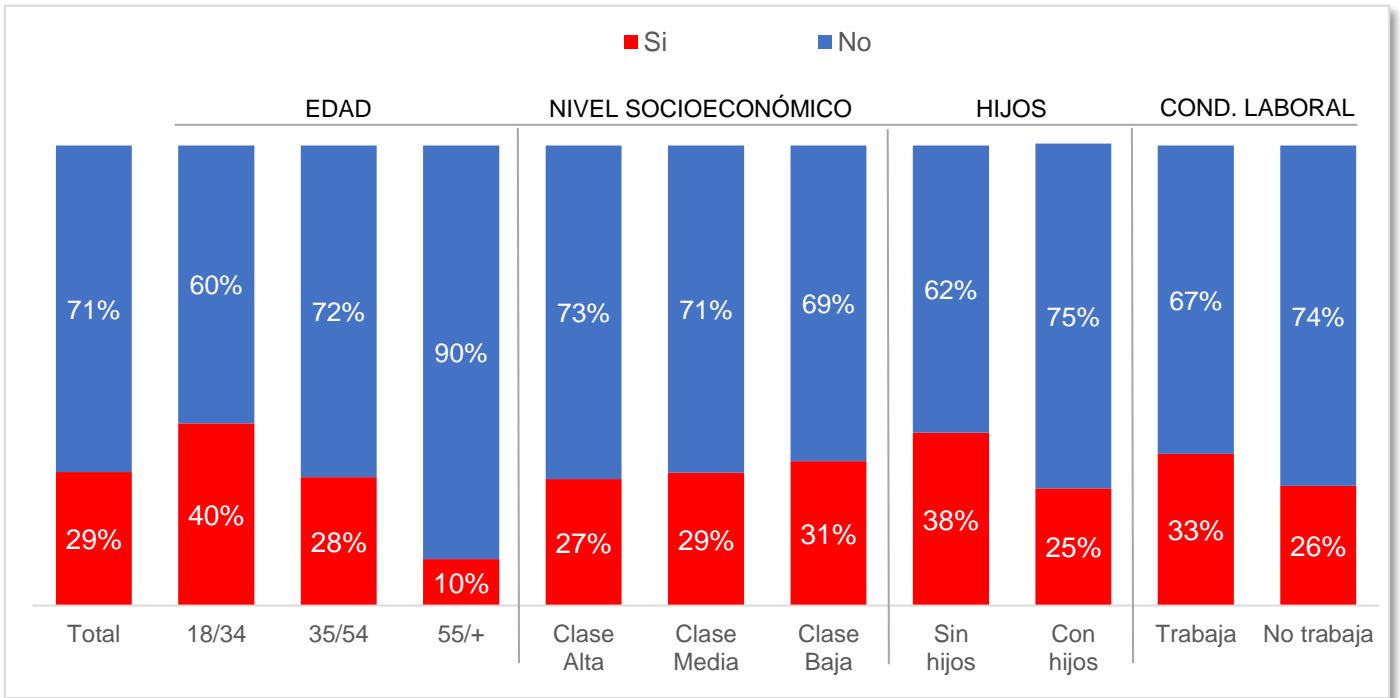


FUENTE WIN. BASE: TOTAL EN CADA PAÍS

Nota: SI= % de mujeres que señaló haber sufrido acoso sexual en al menos un ámbito (trabajo, lugar de estudio, ámbito social u otro lugar).

ACOSO SEXUAL – TOTAL CONTINENTE AMERICANO, CRUCE POR SEGMENTOS SOCIODEMOGRÁFICOS

En el último año, ¿diría Ud. que ha sufrido en algún momento de acoso sexual?



FUENTE WIN. BASE: TOTAL AMÉRICA

Nota: Si= % de mujeres que señaló haber sufrido acoso sexual en al menos un ámbito (trabajo, lugar de estudio, ámbito social u otro lugar).

Detalle metodológico:

Se entrevistó a un total de 5.982 personas residentes en 11 países que representan casi el 87% de la población total de América. En cada país se seleccionó una muestra representativa de mujeres, de acuerdo con el siguiente detalle metodológico:

País	Empresa	Tamaño muestral	Metodología	Cobertura	Fecha de campo
Canadá	LEGER	502	online	Nacional	Diciembre 2017
EEUU	LEGER USA	547	online	Nacional	Diciembre 2017
Brasil	Market Analysis	526	online	Nacional	Noviembre 2017
México	Brand Investigation S.A de C.V	500	online	Ciudad de México, Guadalajara y Monterrey	Diciembre 2017
Panamá	Dichter & Neira	503	online	Principales ciudades	Diciembre 2017
Colombia	Centro Nacional de Consultoría	500	Telefónico	Nacional	Diciembre 2017
Ecuador	CEDATOS	712	Mix telefónico/ Presencial	Quito y Guayaquil	Diciembre 2017 / Enero 2018
Perú	DATUM Internacional	504	online	Gran Lima	Diciembre 2017
Chile	Activa Research	675	online	Nacional	Diciembre 2017
Argentina	VOICES	513	online	8 Principales ciudades	Diciembre 2017
Paraguay	Instituto de Comunicación y Arte - ICA	500	online	Nacional	Diciembre 2017

Regiones en este informe:

- **Norteamérica** – Estados Unidos, Canadá
- **Latinoamérica** – Argentina, Brasil, Chile, Colombia, Ecuador, México, Perú, Panamá, Paraguay.

ACERCA DE VOICES!

Voices! Research & Consultancy es una empresa con foco en la investigación social, política y de mercado, con el objetivo de proporcionar consultoría a las organizaciones usando rigurosas metodologías y enfoques innovadores. El equipo de VOICES! tiene una amplia experiencia en estudios nacionales e internacionales y ha participado en las investigaciones con encuestas más importantes del mundo. <http://www.voicesconsultancy.com/>

ACERCA DE WIN!

WIN es la asociación líder en investigación de mercado y social y política y está formada por 7 empresas independientes operando en sus respectivos países y cubriendo un 95% del mercado mundial. Hace más de 60 años que demuestra su habilidad para realizar estudios en multi país. WIN tiene solamente un miembro por país y VOICES! es su representante en Argentina. www.wingia.com

Contacto: Constanza Cilley - Directora Ejecutiva VOICES!

constanzacilley@voicesconsultancy.com Cel: 1565724467