



GACETILLA DE PRENSA (COVID-19) ENCUESTA FLASH

“El Coronavirus: Una amplia mayoría alrededor del mundo está asustada con el Coronavirus”

Según una encuesta flash de Gallup International (GIA) y Voices Argentina

La mayoría de las personas a nivel mundial expresan preocupación por ellas mismas o por sus seres queridos en relación con el Coronavirus. Cerca de tres cuartas partes de la población mundial dice que está dispuesta a sacrificar algunos de sus derechos si eso puede contribuir a luchar contra el virus. Al mismo tiempo, las opiniones están divididas respecto a si la amenaza del Coronavirus es exagerada o no. La sociedad mundial tiene incertidumbre sobre lo que pasará en las próximas semanas con la evolución del coronavirus.

Estos son algunos de los resultados de la encuesta realizada por Gallup International en el contexto de la situación de Covid-19, en la que participaron casi 25.000 personas en 28 países de todo el mundo. Entre ellos se encuentran los Estados Unidos, Rusia y la India, algunos de los países más afectados: Italia, la República de Corea, España, Francia, Alemania, Suiza, etc., así como muchos otros países de diferentes continentes entre los que se encuentra la Argentina a través de una encuesta realizada por Voices. Las encuestas en los países mencionados se completaron hace dos días. La encuesta GIA sobre el COVID-19 continúa en una docena de países más, por lo que habrá un comunicado de prensa actualizado dentro de unos días. Como la situación está cambiando rápidamente, publicamos inmediatamente todos los resultados de la encuesta.

RESULTADOS DE LA ENCUESTA MUNDIAL

Miedo a contraer la enfermedad

La mayor preocupación, como se esperaba, se encuentra en Italia - un 90% de la población tiene miedo a la infección, seguido por Indonesia (90%) y Corea (87%). Contrariamente, los alemanes y los suizos, así como los ciudadanos de Afganistán, son quienes menor preocupación expresan comparativamente.

En Argentina el 75% de la población tiene miedo que él o algún miembro de su familia pueda contraer coronavirus y esta situación es pareja en toda la población sin deferencias por género, edad, nivel socioeconómico o lugar de residencia. Está entre los países con mayor temor, aun cuando la cantidad de infectados y muertos en la Argentina todavía son relativamente bajos

¿La amenaza del virus es exagerada?

Existen el mundo opiniones divididas respecto a si la amenaza del virus es exagerada (49%) o no lo es (46%).

Los países Balcanes son los que predominantemente encuentran que el peligro de la enfermedad es exagerado - un total de 73% piensa así en Bosnia y Herzegovina y Macedonia del Norte y 72% en Bulgaria. Como se podría esperar, los franceses, holandeses, austriacos, italianos, etc. comparten la postura opuesta - con una mayoría de más del 70% que no encuentra ninguna exageración de la amenaza.

En Argentina, un 40% piensa al momento de la encuesta que el peligro es exagerado mientras un 49% sostiene lo contrario y un 11% declara que no sabe. Donde hay más conciencia del peligro es en la Capital Federal donde se reducen al 27% quienes piensan que el problema se está sobredimensionando mientras en el interior y Buenos Aires así lo creen 4 de cada 10 personas. El número de infectados per cápita oficialmente declarado juega un rol significativo en este punto y es en la Capital Federal donde se registra el mayor número de casos al momento de la encuesta.

Predisposición a realizar sacrificios

Creando en la amenaza o no, la mayoría de las personas (el 75%) expresan una clara voluntad de sacrificar temporalmente incluso algunos de sus derechos si esto ayuda a prevenir la propagación de la infección.

Los niveles más altos de predisposición a restringir sus derechos se da en Austria (95%), Macedonia del Norte (94%) y los Países Bajos (91%).

Este indicador revela una virtual unanimidad entre los países encuestados, con algunas excepciones para Japón (49% esta dispuesto versus 32% no está dispuesto y el resto dudando) y EE.UU. (45% dispuesto versus 38% no dispuesto y el resto dudando). El contexto cultural del Japón, la profunda división política que sigue existiendo en la sociedad americana y, tal vez, las fuertes tradiciones democráticas de este país podrían ser parte de la explicación - son parte de los pronósticos hipotéticos.

En Argentina el 61% está de acuerdo y el 25 % en desacuerdo con la restricción de derechos para enfrentar la pandemia. Encontramos que los jóvenes son los menos proclives a rescindir sus derechos para prevenir el coronavirus (53% lo acepta vs 68% de los de más de 50 años), al igual que los hombres (56% lo acepta vs las mujeres 66%).

Expectativas sobre la evolución del virus en el próximo mes

Cuando se indaga cómo evolucionará el virus el próximo mes, no hay una imagen clara alrededor del mundo. Los residentes del Reino Unido son los más pesimistas (el 82% piensa que lo peor está por venir), acompañados por gente de los Países Bajos (77%), Francia (70%) y Austria (68%).

En Argentina un 46% cree que lo peor aún está por venir mientras un 42% piensa que se mantendrá como ahora y 11% que ya pasó lo peor y que las cosas comenzaran a mejorar. Quienes más creen que la situación empeorara son los hombres (52%vs mujeres 42%) y las personas de nivel educativo alto (60% universitarios vs 43% de quienes tienen estudios primarios) . Los jóvenes son los más optimistas con un 40% que piensa va empeorar vs un 56% de los mayores de 50 años.

Medidas que realiza la población contra el virus.

Las medidas más populares para limitar la infección en todo el mundo incluyen un lavado de manos más frecuente, desinfectarse las manos, la limitación de los contactos sociales directos. El 9% no ha tomado ninguna medida hasta ahora. Los porcentajes superan el centenar, ya que los encuestados dieron más de una respuesta. Sin embargo, muchos de los encuestados aún no están decididos a quedarse en casa. Este porcentaje es más grave en Turquía (89%), Pakistán (80%) y Afganistán (66%).

Los barbijos y guantes médicos resultan ser menos populares como medidas de precaución. La falta de máscaras y guantes en los mercados o la desconfianza en su eficacia podría ser la razón de un uso bastante infrecuente. Los residentes de países donde la amenaza se considera exagerada tienden a usar máscaras y guantes en menor medida.

En Argentina un 20% declara haber usado barbijos y un 10% guantes para protegerse mientras 8 de cada 10 manifiestan que se lavan más frecuentemente las manos y un 55% se desinfecta las manos.

El lavado frecuente de manos se ha expandido por el mundo y encontramos varios países donde la gran mayoría, más del 70% lo hace repetidamente .

Con respecto a desinfectarse las manos los países que más frecuentemente lo hacen son Filipinas (86%) Malasia (84%) Tailandia (87%) y Corea (73%). En Argentina el 55% lo hace y ocupa una posición intermedia similar al promedio global la encuesta que es del 54%. Los que menos se desinfectan las manos son Pakistán, Turquía y Rusia donde quienes dicen haber aumentado la frecuencia son solo el 10%, 14% y 23% respectivamente.

Origen de virus

La encuesta flash de Gallup International indagó también cual pensaba la población que era el origen de la enfermedad, si causas naturales o la acción deliberada de alguien o algún país. Prevalece la creencia de que el virus ha surgido de forma natural. Entre los partidarios de la teoría del contagio deliberado están, por ejemplo, Bulgaria (58%), Armenia (56%), Macedonia (53%) y Ecuador (52%). Los residentes de Pakistán (la mayoría del 72% piensa que la infección es un proceso natural), Alemania (59%), Afganistán (58%), Reino Unido (58%), Tailandia (58%), EE.UU. (56%), etc. son más propensos a creer en el origen natural del virus.

En la Argentina la mayoría respondió que no sabe cómo se originó el virus .

Metodología:

La encuesta flash de Gallup International se llevó a cabo en 28 países de todo el mundo. En cada país se entrevistó a una muestra representativa de hombres y mujeres durante las dos últimas semanas, ya sea cara a cara, por teléfono u online. El margen de error de la encuesta es de entre +3-5% con un nivel de confianza del 95%.

Países donde se realizó la encuesta: Afganistán, Alemania, Argentina, Armenia, Austria, Azerbaijan, Bosnia y Herzegovina, Bulgaria, Corea, Ecuador, EEUU., Filipinas, Francia, India, Indonesia, Italia, Japón, Kazajstán, Malasia, Macedonia, Países Bajos, Pakistán, Palestina, Reino Unido, Rusia, Suiza, Tailandia, Turquía

Argentina. 1070 casos Alcance Nacional Urbano. Metodología: encuestas online. Trabajo de campo del 11 al 16 de marzo.

ACERCA DE Gallup International: La Asociación Internacional Gallup (GIA) es la principal asociación mundial independiente de investigación de mercados y encuestas. Durante más de 70 años, los miembros de Gallup International han demostrado su capacidad experta para realizar encuestas en varios países sobre una base comparable y ofrecer la más alta calidad. Nuestros más de 100 miembros y socios son destacados institutos nacionales con un profundo conocimiento local de los métodos y técnicas de investigación, fuentes estadísticas, costumbres y diferencias culturales de su propio país.

Para más detalles, véase el sitio web: www.gallup-international.com

ACERCA DE VOICES!: es una empresa con foco en la investigación social, política y de mercado, con el objetivo de proporcionar consultoría a las organizaciones usando rigurosas metodologías y enfoques innovadores. El equipo de VOICES! tiene una amplia experiencia en estudios nacionales e internacionales y ha participado en las investigaciones con encuestas más importantes del mundo. <http://www.voicesconsultancy.com/>

¿En qué medida está de acuerdo o en desacuerdo con la siguiente declaración?

Tengo miedo de que yo o alguien de mi familia pueda contagiarse con Coronavirus

Resultados Globales y por país

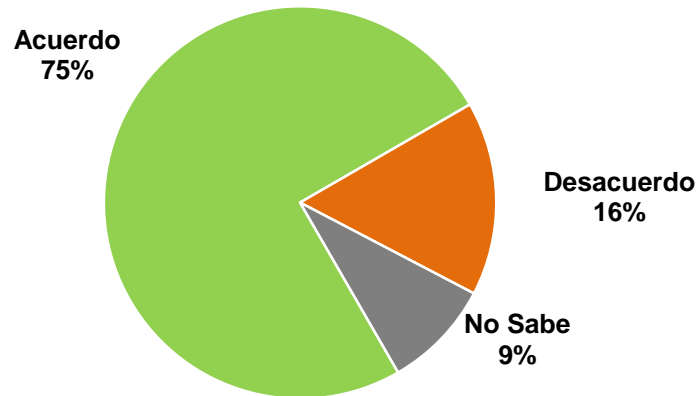
Total	57%
ITALIA	90%
INDONESIA	90%
COREA	87%
PALESTINA	86%
FILIPINAS	82%
GRAN BRETAÑA	78%
TAILANDIA	77%
FRANCIA	76%
ARGENTINA	75%
PAISES BAJOS	72%
ECUADOR	72%
INDIA	71%
RUSIA	68%
TURQUIA	67%
AUSTRIA	64%
N. MACEDONIA	63%
BULGARIA	62%
PAKISTAN	61%
ARMENIA	59%
MALASIA	59%
BiH	58%
KAZAKHSTAN	53%
ESTADOS UNIDOS	52%
AZERBAIJAN	52%
JAPON	52%
AFGANISTAN	50%
SUIZA	48%
ALEMANIA	46%

Fuente: Gallup International y Voices en Argentina

¿En qué medida está de acuerdo o en desacuerdo con las siguientes declaraciones?

Tengo miedo de que yo o alguien de mi familia pueda contagiarse con Coronavirus

RESULTADOS ARGENTINA

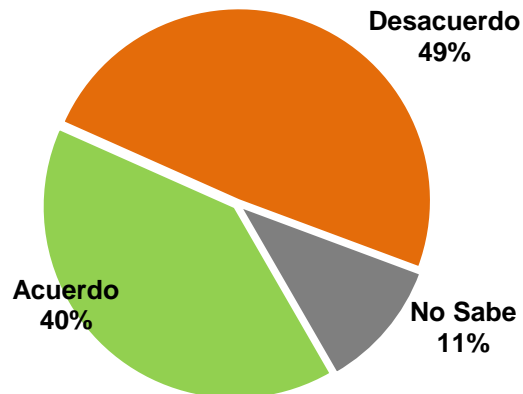


Fuente: Voices! Base: Total población Argentina

¿En qué medida está de acuerdo o en desacuerdo con las siguientes declaraciones?

Creo que la amenaza del Coronavirus es exagerada

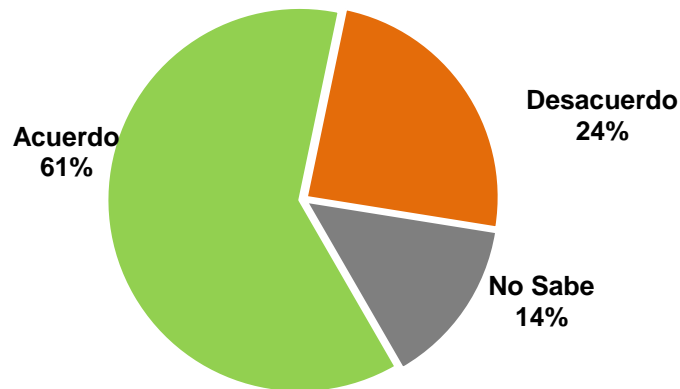
RESULTADOS ARGENTINA



Fuente: Voices! Base: Total población Argentina

¿En qué medida está de acuerdo o en desacuerdo con las siguientes declaraciones?
Yo estoy dispuesto a sacrificar algunos de mis derechos si eso ayuda a prevenir la propagación del virus

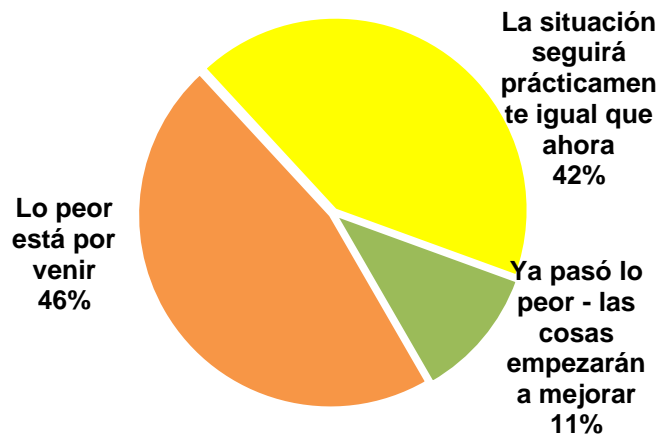
RESULTADOS ARGENTINA



Fuente: Voces! Base: Total población Argentina

Al pensar en el Coronavirus aquí en Argentina, ¿cuál de los siguientes cree que es más probable que ocurra en el próximo mes?

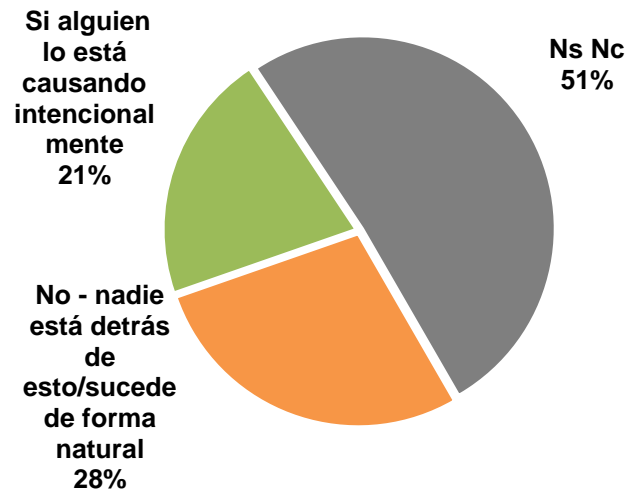
RESULTADOS ARGENTINA



Fuente: Voces! Base: Total población Argentina

Al pensar en el Coronavirus aquí en Argentina, ¿cuál de los siguientes cree que es más probable que ocurra en el próximo mes?

RESULTADOS ARGENTINA



Fuente: Voices! Base: Total población Argentina